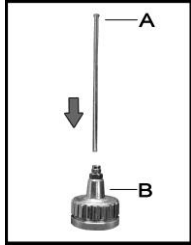


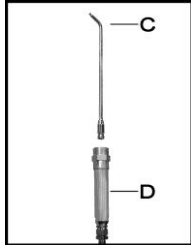


7659-HD

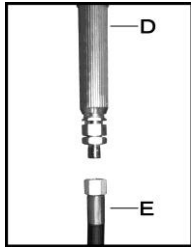
RUST PROOFING GUN
PISTOLET POUR REVETEMENT
PISTOLA PARA REVESTIMIENTO
(125 PSI)



- 1) Insert steel tube « A » inside part « B »
Insérez le tube d'acier « A » à l'intérieur de la partie « B »
Insertar el tubo de acero « A » al interior de la parte « B »



- 2) Attach steel rod « C » to the handle part « D »
Vissez l'adaptateur « C » à la poignée « D »
Enroscar el adaptador « C » a la pieza « D »

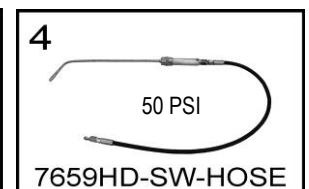
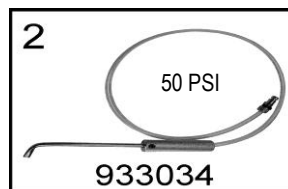
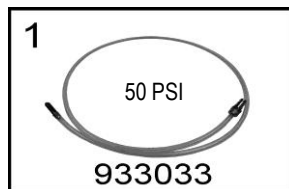


- 3) Attach the black hose « E » to the handle « D »
Vissez le boyau noir « E » à la poignée « D »
Enroscar la manguera negra « E » a la pieza « D »



- 4) Add regulator to the botton of the gun
Ajoutez le régulateur au fusil
Colocar el regulador al fusil

- 5) You can add the adaptor need / Vous avez le choix de 4 options / Usted tiene 4 opciones:



For more information / Pour plus d'information / Para más información:

T 450-651-4249 / T 800-361-7956 / F 450-651-9941 / F 800-563-9941
marketing@pro-tek.ca
www.pro-tek.ca / www.pro-tekssprayequipment.com